

KINGDOM

金达控股

KINGDOM HOLDINGS LIMITED

股份编号：528.HK

2020年全年业绩简报



公司简介

- ✓ 全球最大的纯亚麻纱生产商之一；2020年全年出口额占中国市场约40%以上
- ✓ 连续18年蝉联中国最大亚麻纱出口企业

公司简介

股价资料

股份编号	:	528.HK
股价(2021年3月19日)	:	HK\$ 1.20
市值 (2021年3月19日)	:	HK\$ 755.6百万
已发行股数	:	629,678,000

- 主要生产高质量亚麻纱
- 2020年的销售收入中，出口至欧盟、韩国、日本及印度等市场占54.9%；内销约45.1%
- 年产能达22,000吨(标准24公支)，全国第一
- 亚麻纱产品终端应用至国际一线服饰品牌/生产商：

2020年度业绩亮点

- ✓ 2019新冠疫情影响下收入下降29.5%至人民币1,057,426,000元
- ✓ 毛利率降至 10.1% (2019年: 24.2%)
- ✓ 本年度净亏损为人民币11,141,000元
- ✓ 母公司拥有人应占亏损达人民币9,947,000元
- ✓ 每股基本亏损为人民币 0.02元(2019年:0.17元(盈利))

Ermenegildo Zegna

ZARA

鲁泰纺织
LUTHAI TEXTILE

GAP

MANGO

华茂集团
Huamao Group

UNI
QLO

MUJI
無印良品

华茂集团
Huamao Group

Loro Piana

华茂集团
Huamao Group

是什么造就独特的
KINGDOM



竞争优势

规模

- 连续**18年**中国亚麻纱出口冠军
- 在中国**最大的**亚麻纱线产能（每年**22000吨**）
- 在欧洲**最大的**原材料（纤维亚麻）买家

技能 / 科技

- **新工厂**采用**最先进的**技术设备
- 拥有**60项**专利，包括发明专利

管理

- **绿色**生产
- 与**西门子**合作
- **持续改进**项目

品牌

- **“Kingdom”** 是一个**国际知名**的亚麻纱品牌
- 代表**高品质**亚麻纱
- 在**意大利**有**销售办事处**和在**葡萄牙、立陶宛、意大利、土耳其、印度及韩国**有**销售代理**

绿色事项

并非大众都知道的有趣事实：

- 用于生产亚麻纱的原料是**100%可回收**的。
- 根据法国一项对棉质衬衫和亚麻衬衫的生命周期评估研究报告：
 - **亚麻衬衫**于其生命周期中**只消耗**棉衬衫的**1/4用水**
 - **棉质衬衫**比亚麻衬衫**导致6倍淡水水生生态毒性***
- 尽管环境，社会和治理（ESG）报告根据香港上市规则只需于2016年1月1日起的会计期间才强制执行，**金达已于2014年度公布其第一份的ESG报告**
- 金达在生产设施和周围**种植超过10,000棵树木**。
- 金达**只使用雨露沤制的纤维亚麻**。雨露沤制是一种纯天然和有机过程，**对水源产生零污染**（与池塘或流沤方法相比）。

*淡水水生生态毒性潜力描述了排放物质在水生环境中的毒性影响。

2020年业绩



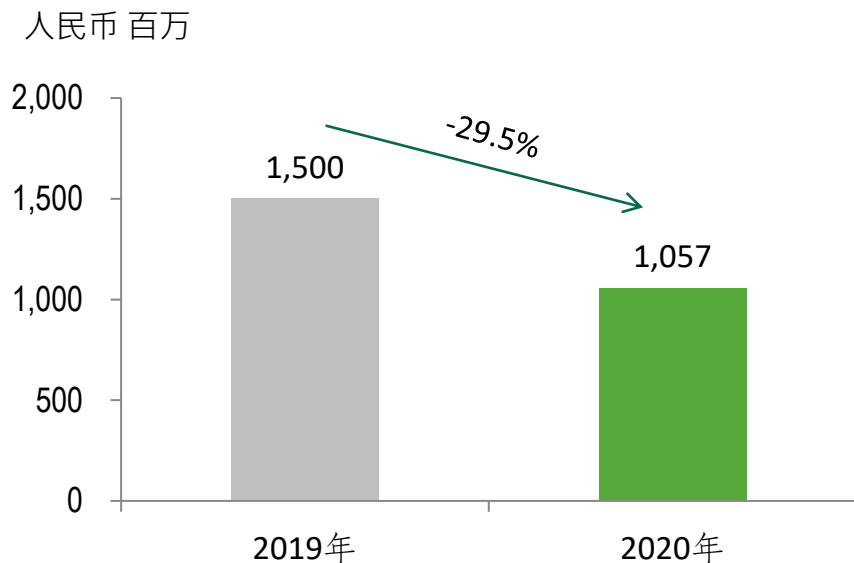
业绩概要

人民币 千元	2019年	2020年	变化	变化
收入	1,499,560	1,057,426	442,134	-29.5%
毛利	363,267	107,297	255,970	-70.5%
本公司拥有人应占溢利/(亏损)	151,468	(9,947)	-161,415	-106.6%
毛利率	24.2%	10.1%		-14.1个百分点
纯利率	10.4%	-1.05%		-11.45个百分点
已发行普通股加权平均数(千股)	610,881	614,569	+3,688	+0.6%
每股基本盈利/损利(人民币元)	0.25	-0.02	-0.27	-108.0%
每股股息(港币仙)	7.0	-	-	-
派息比率*	25.3%	不适用		

*货币汇率2019年: 港币1元 = 人民币0.8958元

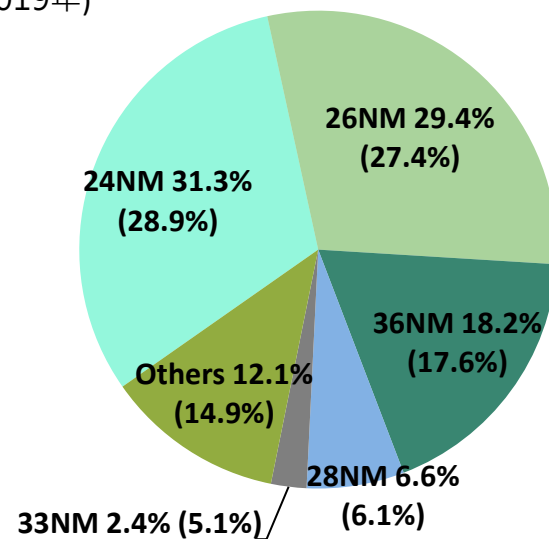
收入分析

收入分析



主要亚麻纱产品的销售占比

2020年 (2019年)



*括号内为2019年的可比数据

常规亚麻纱产品的价格及销售

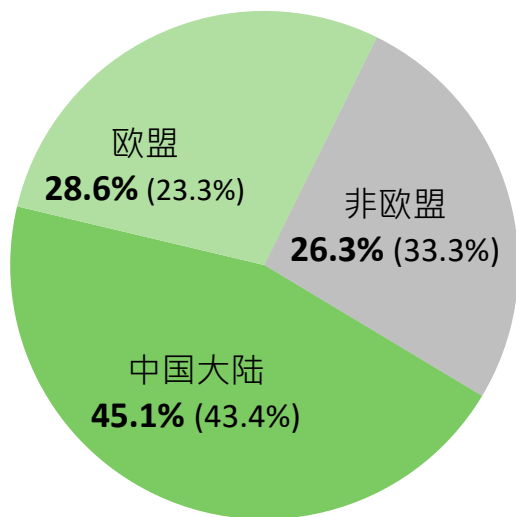
	2019年	2020年	变化
平均售价* (人民币千元/吨)	74.6	61.5	-17.6%
销售量(吨)*	18,637	15,287	-18.0%
毛利率	24.2%	10.1%	-14.1个百分点

*不包含其他产品。

收入按地区分布

✓ 中国大陆市场销售占45.1%

2020年(2019年)



*括号内为2019年的可比数据

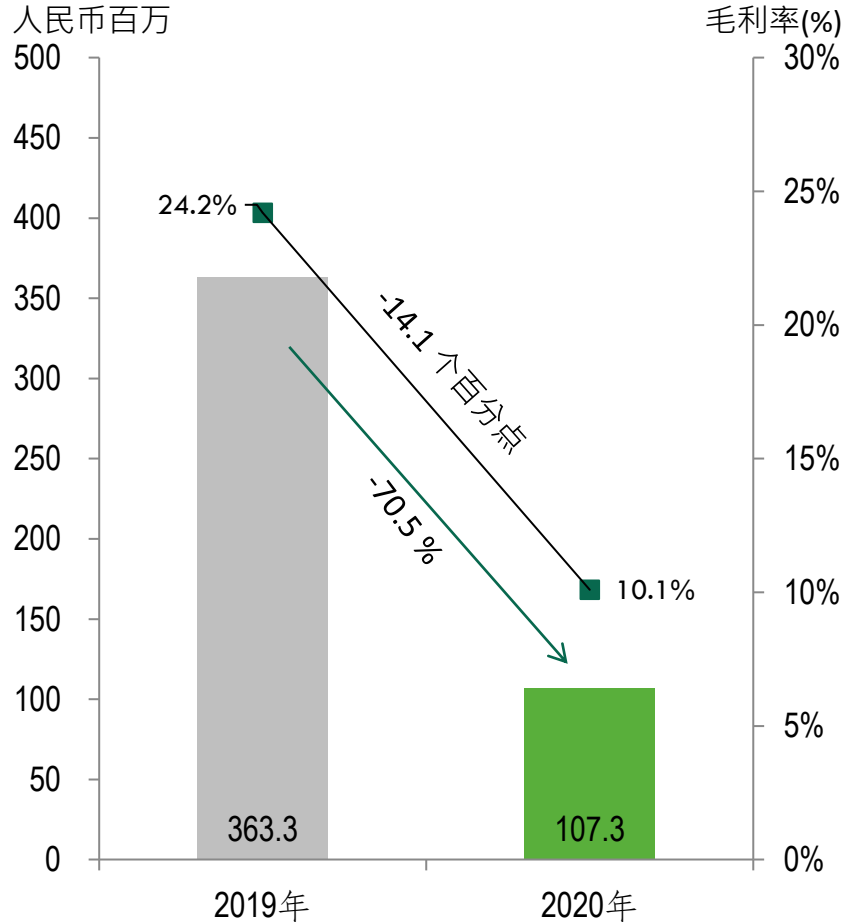
按地区划分

	FY2019	FY2020	Change
中国大陆	43.4%	45.1%	+1.7个百分点
印度	12.6%	8.7%	-3.9个百分点
意大利	12.6%	11.8%	-0.8个百分点
韩国	5.9%	4.7%	-1.2个百分点
土耳其	9.2%	5.2%	-4.0个百分点
葡萄牙	5.8%	11.4%	+5.6个百分点
立陶宛	2.6%	2.6%	-
日本	2.2%	0.9%	-1.3个百分点
其他	5.7%	9.6%	+3.9个百分点
合共	100.0%	100.0%	-

毛利及毛利率分析

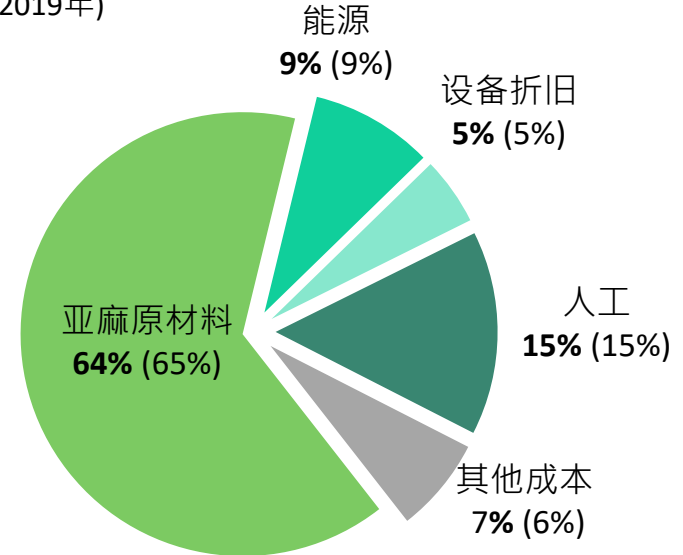
截至12月31日止年度

毛利及毛利率



成本分析

2020年 (2019年)



主要成本项目	2020年与2019年 平均单位成本变化
亚麻原材料	+ 4%
能源	+ 4%
人工	+ 7%

销售及分销开支

截至12月31日止年度

销售及分销开支

人民币千元	2019年	2020年	变化
市场推广费用(佣金、活动推广)	18,496	11,904	-35.6%
运输费用	29,442	20,529	+5.6%
保险费	5,591	4,860	-13.1%
股份奖励支出	2,120	(1,687)	-179.6%
其他	3,804	3,273	-14.0%
合共	49,453	38,879	-21.4%
占销售额%	3.9% *	3.7% *	+0.4个百分点

- 销售和分销费用占收入的比例上升主因是2019新冠疫情增加了海运和相关费用支出。

主要财务指标

人民币 千元	截至2019年12月31日	截至2020年12月31日	变化
资产净值	1,280,895	1,227,235	-4.2%
存货	795,592	793,825	-0.2%
现金及现金等价物	144,798	166,761	+15.2%
计息银行及其他贷款	902,351	1,015,603	+12.6%
流动比率	113.3%	109.1%	-4.2个百分点
每股资产净值(人民币)	2.03	1.95	-3.9%
总资本负债比率*	70.4%	82.8%	+12.4个百分点
实际税率	28.2%	不适用	不适用

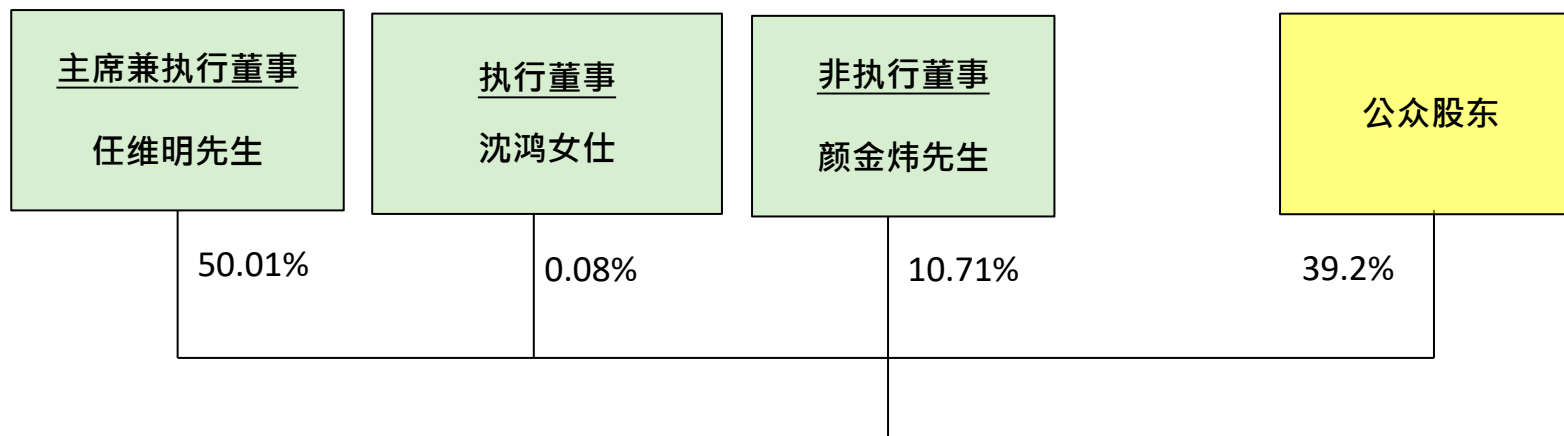
* 总借贷/ 总权益

存货及应收、应付账款周期

	2019年	2020年
存货周期	217	305
贸易应收账款周期	78	125
贸易应付账款周期	(97)	(107)
净周期	198	323

人民币 千元	截至2019年12月31日	截至2020年12月31日
原材料	443,335	346,190
在制品	59,313	54,503
制成品	292,944	393,132
总库存	795,592	793,825

股权架构



KINGDOM HOLDINGS LIMITED

金达控股有限公司

股份编号：528.HK

截至2020年12月31日共发行股票总数: 629,678,000 股

发展策略与机遇



增长催化剂

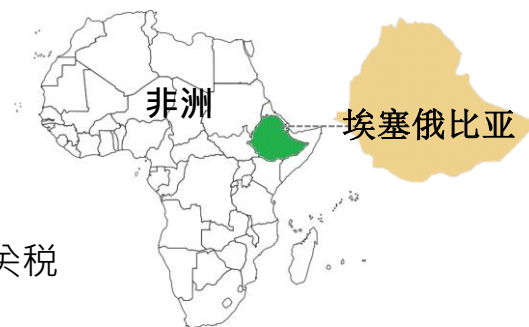
1. 更多如中国和印度的新兴消费市场
2. 新黑龙江工厂的利用率接近100%
 - 提供额外的产能
 - 新产品- 工业大麻纱
3. 埃塞俄比亚工厂将于在2021年进行试产
 1. 提供额外的产能
 2. 成本据竞争力
 - 十亿的人口和年轻的劳动力
 - 劳动力和能源成本约越南的1/3。
 3. 避免全球大多数国家的贸易关税

发展策略

1

产能扩张

- 埃基俄比亚项目：
 - 第1期计划的5,000吨常规亚麻纱产能
 - 预计于2021年进行试产
- 出口优势：
 - 节省劳动和能源成本
 - 享有免关税和无配额的优惠出口到全球大多数国家(如欧盟)
 - 美国的非洲增长与机会法案 (AGOA) - 出口服装至美国免关税
 - 免除十年所税



2

优化生产效率

- 与西门子合作在厂房加入能源管理系统
 - 回收热能和用水，既环保且能降低成本
- 现有工厂的技术升级和自动化
- 持续研发

SIEMENS

生产和资本投入计划

生产工厂	生产项目	预计年产能	备注
浙江海盐一期	亚麻纱/色纺纱	7,000 吨	利用率接近100%
江苏如皋	亚麻纱	6,000 吨	利用率接近100%
浙江海盐二期	亚麻纱	5,000 吨	利用率接近100%
黑龙江青冈	工业大麻纱/亚麻纱	4,000 吨	利用率接近100%
埃塞俄比亚阿达玛一期	亚麻纱	5,000 吨	预计2021年进行试产

资本投入计划

项目		资本投入	资金来源
2021年	<ul style="list-style-type: none"> 提高生产效率项目 	人民币3,000万元	<ul style="list-style-type: none"> 企业自筹 银行贷款 资本市场
2022年	<ul style="list-style-type: none"> 提高生产效率项目 	人民币3,000万元	<ul style="list-style-type: none"> 企业自筹 银行贷款 资本市场
总投入		人民币6,000万元	

附录



业务模式

金达控股有限公司(528.HK)

原材料采购

主要从欧洲进口亚麻原材料

- 金达是欧洲亚麻原材料最大的采购商，具有很强议价能力
- 与欧洲亚麻供应商有良好的合作关系

生产亚麻纱线

- 对亚麻原材料进行分类及加工，有些步骤为手工完成，比毛纺及化纺自动化程度低，对工艺经验要求高
- 亚麻原材料经过多道工序，使之在长度，韧性及湿度上都要达到纺纱标准
- 亚麻原材料可以存放数年，储存条件简单，湿度大的地区适于亚麻存放

- 亚麻纺纱属于湿纺工艺，纺纱过程一定在带水作业条件下完成，因此一般棉纺企业都不具备此种工艺
- 产品跨度大，可以生产3-75nm多规格产品

成衣及织品
制造商

- 高级成衣制造商
- 家居织品制造商
- 户外用品制造商
- 金达对亚麻原材料及产品的标准逐步被全球终端市场认可



终端应用

Ermenegildo Zegna

UNIQLO

ZARA
MANGO

GAP

MUJI
無印良品

Loro Piana



成衣



亚麻花及亚麻籽



亚麻



制作过程

销售网络及品牌

- ✓ 出口销售网络遍布20多个国家地区
- ✓ 设有5个品牌代理商覆盖全球主要的纺织制造中心

办事处及代理商分布

欧洲和亚洲品牌代理商，包括：

- 葡萄牙、意大利、立陶宛、土耳其、韩国和印度

在意大利设有分公司，备有存货，以便为欧洲高端客户提供最快及最全面的服务



品牌



主要产品：常规亚麻纱
主打市场：韩国、日本、欧盟
创立年份：2005



主要产品：常规亚麻纱
主打市场：国内市场
创立年份：2002



主要产品：常规亚麻纱
主打市场：东欧市场
创立年份：2001

公司里程碑

- 第一期的5,000锭亚麻生产线成功投产，第一批亚麻投放市场，标志着金达进军亚麻产业

- 获得OEKO-TEX Standard 100认证
- "CRAPE MYRTLE"商标获得国际商标局颁发的商标注册证

- 金达分公司于意大利成立
- 获得荷兰管制联盟颁发的有机纺织品证书

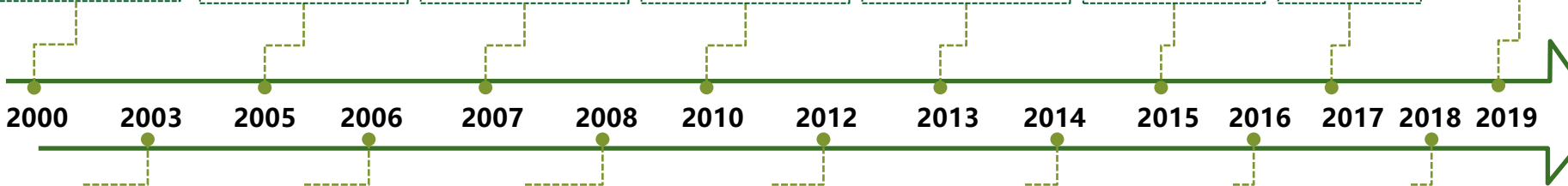
- "CRAPE MYRTLE" 被浙江省商务厅认定为"浙江出口名牌"

- 正式向市场推广色纺亚麻纱
- 浙江金元亚麻有限公司技术中心被认定为浙江省省级技术中心

- 与埃塞俄比亚投资局签订有关投资协议的变更项目用地选址的补充协议
- KINGDOM被浙江省商务厅评为浙江出口名牌

- 于黑龙江省生产商业化亚麻纱和大麻纱
- 加入公平劳动协会

- 中高纱支数的金达亚麻纱线获「浙江制造」认证。
- 2019年金达亚麻沙龙于中国乌镇成功举办，邀请全球战略伙伴代表莅临。



- 浙江金元亚麻有限公司和江苏金元亚麻有限公司分别成立

- 金达控股在香港联合交易所主板上市
- 江苏紫薇亚麻有限公司成立

- 江苏紫薇亚麻有限公司粗支纱项目正式投产

- 成立浙江金莱诺纤维有限公司，生产可供棉、毛、丝混纺用的差别化亚麻纤维
- 与西门子进行战略合作，实施节能改造项目
- 第一届海外亚麻研讨会在伊斯坦布尔召开

- 海盐新厂(海盐二期)正式投产，年产能5,000吨亚麻纱
- 与埃塞俄比亚工业部长签订投资协议
- 与西门子在上海签署战略合作协议

- 成立黑龙江合营公司，以生产亚麻和大麻纱线

- 黑龙江金达麻业有限公司获批「国家级绿色工厂」。

简明合并损益表

(人民币 千元)	截至12月31日止年度	截至12月31日止年度
	2019年	2020年
收入	1,499,560	1,057,426
销售成本	(1,136,293)	(950,129)
毛利	363,267	107,297
其他收益及得益	17,364	23,208
销售及分銷开支	(49,453)	(38,879)
行政开支	(82,061)	(76,062)
其他开支	(10,327)	(16,847)
财务成本	(22,148)	(36,583)
处置一间子公司得益	235	11,123
除稅前溢利/损失	216,877	(26,743)
所得稅(開支)/抵免	(61,112)	15,602
年内溢利	155,765	(11,141)
应占溢利：本公司拥有人	151,468	(9,947)
非控制性权益	4,297	(1,194)
每股基本盈利/(损失) (人民币 元)	0.25	(0.02)
毛利率	24.2%	10.1%
纯利率	10.4%	-1.1%

简明综合财务状况表

RMB'000	As at 31 Dec 2019	As at 31 Dec 2020
流动资产总值	1,524,807	1,455,258
存货	795,592	793,825
应收贸易账款及应收票据	345,813	375,836
预付款、押金及其他应收款项	92,238	85,947
衍生金融工具	198	-
已抵押存款	146,168	32,889
现金及现金等价物	144,798	166,761
非流动资产总值	1,200,978	1,178,764
物业、厂房及设备	1,054,148	1,050,539
投资物业	6,329	5,729
使用权资产	76,109	72,084
其他无形资产	4,703	4,158
设备预付款项	5,602	22,570
递延税项资产	5,680	23,277
其他非流动资产	48,407	407
流动负债总值	1,345,869	1,333,713
应付贸易账款及应付票据	358,817	198,863
其他应付款项及预提费用	131,457	159,501
计息银行及其他借贷	823,482	962,399
应付股息	17	188
应付税项	32,096	12,762
非流动负债总值	99,021	73,074
递延税项负债	20,152	19,870
计息银行及其他借贷	78,869	53,204
资产净值	1,280,895	1,227,235
权益总额	1,280,895	1,227,235
母公司拥有人应占权益	1,237,810	1,185,344
已发行股本	6,329	6,329
库存股份	(18,493)	(13,305)
储备	1,249,974	1,192,370
建议末期股息	39,484	-
非控制性权益	43,085	41,891

Thank you!



免责声明

此档可能包括一些“前瞻性声明”,包括但不限于,有关公司战略部署的实施、及未来业务发展和经济表现的声明。

这些前瞻性声明虽然代表我方对业务发展的判断和未来期望,但一系列的风险、不确定和其它法定要求可能会导致实际的发展及结果与我们的期望有重要差距。

这些因素包括但并不限于,(1)市场概况、宏观经济、政府和规管的趋向变化;(2)本地和国际证券市场汇率和利率的变动;(3)竞争压力;(4)科技发展;(5)客户、承诺者及伙伴的财务状况或信贷条件的变化,以及他们经营市场策略的变动;(6)法律法规的变动;(7)管理层和公司组织架构的变动;及(8)其它可能对公司业务和财务模式或有重大负面影响的关键因素等。

我们没有任何责任(且明确声明免除任何此类责任)因应市场新信息、未来活动或其他情况来更新或修改此档之前瞻性声明。

未经我方事先书面明文同意下,此文件或数据不能被复印、派发或以任何方式传送予任何其它人士,或被以任何形式融合于其它档或材料中。

此档并不构成

- (1)对任何在香港或其它地区之证券的销售邀约
- (2)对达致任何证券的收购、出售或认购之协定的邀约;或与任何证券的发行有关

未经我方书面允许,此档(和所载的资料)不可作为任何印刷用途或派发予任何其他人。

投资者关系联系: ir@kingdom-china.com

诚邀参加 金达ESG利益相关者问卷

为使利益相关人更加了解金达对环境、社会及企业管理(ESG)的各种作法,金达从2014年度起每年发行ESG报告。为使此报告能够与利益相关人达成较有效的沟通,请您协助意见的回馈与建议,协助金达了解您所关注的议题及改善方向,作为呈现于下一年度的ESG报告书中资讯揭露的参考基石。

本问卷仅作为金达内部分析外界关注议题之用,请您表达最真实的想法。再次恳请惠于襄助,深致谢忱。

金达ESG利益相关者问卷 (4分钟可完成):

<https://www.wenjuan.com/s/RzEneyq/>

金达ESG报告 (网站版本) :

<http://www.kingdom-china.com/cn/csr.php>

若您有相关问题,也欢迎与我们联系,我们将竭诚为您说明。

联络人: Andy Chan

电邮: ir@kingdom-china.com